



**FAKULTAS PERTANIAN
UNIVERSITAS GADJAH MADA**

PROSEDUR KERJA

PROPOSAL DISERTASI

No. Dokumen :
FPN-3-3.02.04.0

Tanggal Berlaku :
Juli 2024

Revisi :
01

Halaman :
1 dari 2 halaman

**PROGRAM PASCASARJANA, FAKULTAS PERTANIAN UGM
PROGRAM DOKTOR (S-3)**

TUJUAN

Terjaminnya kualitas proposal penelitian yang dihasilkan oleh mahasiswa Program Studi Doktor Ilmu Pertanian.

RUANG LINGKUP

Mahasiswa Program Doktor (S-3), Program Pascasarjana Fakultas Pertanian UGM

DEFINISI







Proposal Disertasi merupakan dokumen rencana penelitian yang disusun oleh mahasiswa dan akan menjadi pedoman dalam melaksanakan penelitian dalam rangka penyusunan Disertasi.

Penjaminan mutu Proposal Disertasi melalui tahapan konsultasi dan pembimbingan oleh tim promotor, seminar proposal disertasi serta ujian komprehensif demi tercapainya kualitas mutu proposal disertasi.

PROSEDUR

1. Mahasiswa menyusun proposal disertasi serta melakukan bimbingan/konsultasi dengan Tim Promotor.
2. Setelah dianggap layak cukup, maka mahasiswa mempresentasikan proposal disertasi tersebut dihadapan Tim Promotor serta peserta seminar melalui seminar proposal
3. Melakukan revisi/perbaikan (apabila diperlukan) setelah mendapatkan masukan, kritik dan saran dari peserta seminar dan Tim Promotor setelah melaksanakan seminar proposal dengan melakukan bimbingan/konsultasi dengan Tim Promotor.
4. Setelah dianggap layak, maka mahasiswa harus melaksanakan ujian komprehensif.
5. Ujian komprehensif dilakukan di hadapan Tim Promotor dan Dosen Penguji
6. Melakukan revisi/perbaikan (apabila diperlukan) setelah mendapatkan masukan, kritik dan saran dari Tim Promotor dan Dosen Penguji dengan melakukan bimbingan/konsultasi dengan Tim Promotor.

FLOWCHART**Penyusunan Proposal Disertasi**

No.	Rincian Kegiatan	Mahasiswa	Akademik	Promotor /Pembimbing	Keterangan
1	Mahasiswa menyiapkan topik penelitian				
2	Menyusun/revisi draft proposal				
3	Menyerahkan draft proposal				
4	Koreksi proposal disertasi				
5	Persetujuan Promotor untuk Seminar Proposal				
	Selesai				

The flowchart is overlaid on the table. It starts in the 'Mahasiswa' column with an oval (start) leading to a rounded rectangle (process) for 'Menyusun/revisi draft proposal'. An arrow points to a rounded rectangle in the 'Promotor /Pembimbing' column for 'Menyerahkan draft proposal'. From there, an arrow points to a diamond (decision) node. The 'belum disetujui' (not approved) path loops back to the 'Menyusun/revisi draft proposal' process in the 'Mahasiswa' column. The 'disetujui' (approved) path leads to a rounded rectangle in the 'Mahasiswa' column for 'Persetujuan Promotor untuk Seminar Proposal', which then leads to an oval (end) node.